



QUOI DE NEUF ... ?

LA CHIRURGIE VISCERALE
ET VASCULAIRE
Un service d'excellence



Edito

Ce premier numéro de notre journal, pour l'année 2016, est consacré à la suite du focus sur le Pôle Chirurgie. Il s'agit de mettre en évidence les **locaux modernes et adaptés, les technologies de pointe, les équipes pluridisciplinaires et spécialisées** du service de Chirurgie Viscérale et Vasculaire.

2015 a été une excellente année marquée par :

- une augmentation très importante de l'activité : 5% de patients hospitalisés en plus par rapport à l'an dernier (progression de 4,5% du chiffre d'affaires). En chirurgie, nous sommes passés de 5 000 interventions chirurgicales à 10 000 interventions à la fin d'année (doublement de l'activité en moins de deux ans).
- L'augmentation du nombre de naissance (590).
- L'arrivée de 10 nouveaux médecins.
- L'ouverture d'un espace santé (un ophtalmologiste et prochainement un cabinet de gastro-entérologie).
- La modernisation complète du bloc opératoire.
- L'ouverture d'un hôpital de jour de médecine.

- La visite de certification par la Haute Autorité de Santé (HAS).
 - Le renforcement des coopérations avec le Centre Hospitalier de Le Cateau (création d'une Fédération Médicale Interhospitalière (FMI) de maternité, mise en place de consultations au CH de le Cateau par des médecins du CH de Cambrai : en chirurgie de l'obésité, diabétologie, urologie, diabète gestationnel, anesthésie, nutrition).
 - Le renforcement de l'activité de polysomnographie par l'arrivée d'un nouveau pneumologue.
 - L'acquisition d'un nouveau scanner permettant de réaliser notamment des coroscanners (évitant ainsi une intervention invasive).
- Les perspectives de l'année 2016 sont multiples : l'arrivée de nouveaux médecins (orthopédiste, chirurgien spécialisé dans la chirurgie de la main, chirurgien viscéral, radiologue, gynécologue obstétricien), l'installation de l'IFSI au Pôle gare, la mise en place prochaine d'une Maison Médicale de Garde.

Merci à tous.

Philippe LEGROS, Directeur

LA CHIRURGIE VISCERALE ET VASCULAIRE

Une équipe performante, spécialisée :

- 8 Chirurgiens
 - * **Dr Charles-Edouard SKAF**, Chef de Service, Chirurgie viscérale et vasculaire
 - * **Dr Thierry MIGNON**, Chirurgie viscérale, de l'obésité et de la thyroïde, proctologie
 - * **Dr Tokwa MABONDA**, Chirurgie viscérale et digestive
 - * **Dr Jean-Philippe VANPOULLE**, Urologie
 - * **Dr Eric THIBERGHEN**, Urologie
 - * **Dr Yaël BUTET**, Urologie
 - * **Dr Rias AKKAD**, Chirurgie thoracique et cardio-vasculaire
 - * **Dr Mohamad AL AHMAD AL KOUSSA**, Chirurgie thoracique et cardio-vasculaire
- 1 médecin nutritionniste : **Dr Anne-Sophie DUMONT**
- 1 à 2 internes
- Une équipe d'Anesthésistes : **Drs Eric LINXE, Julien LHORS, Martine TASSIN, Christophe GILLARD, Paulette NGO NJEL**
- 1 Cadre de Santé : **Mme Sarah SIMEON**
- Une équipe d'infirmières et d'Aides-Soignantes
- Une collaboration pluridisciplinaire : diététiciens, assistantes sociales, kinésithérapeutes,...
- Un secrétariat
- Une Unité d'Anesthésie et de Chirurgie Ambulatoire (UACA) dont le médecin coordonnateur est le **Dr Martine TASSIN**



Prochaine arrivée médicale :

Le **Docteur Radu MOLDOVANU**, chirurgien viscéral prendra ses fonctions à temps partiel au Centre Hospitalier de Cambrai en mars 2016 en partenariat avec la Clinique Sainte Marie.



La chirurgie viscérale et vasculaire :

- **+ de 1 100 patients opérés** par an
- **Tous les âges** : enfants, adultes, personnes âgées
- **Tous les domaines**, y compris :
 - La chirurgie abdominale.
 - La coeliochirurgie.
 - La chirurgie bariatrique : chirurgie spécialisée de l'obésité (l'anneau gastrique ajustable, la sleeve, le by-pass gastrique).
 - La chirurgie urologique : chirurgie prostatique, rénale, lithotritie par chirurgie du calcul par laser, endoscopie, coelioscopie, accueil des urgences urologiques.
 - La chirurgie proctologique.
 - La chirurgie de la thyroïde.
 - La chirurgie vasculaire : chirurgie endovasculaire, chirurgie des artères des membres par pontages ou endartériectomie.
 - La chirurgie thoracique : Prise en charge des affections de la cage thoracique (poumon et plèvre, médiastin, paroi thoracique).
- **Un partenariat avec la Clinique Sainte Marie** dans le cadre de la prise en charge de la chirurgie carcinologique.

Quoi de Neuf ... ?

Des locaux modernes, confortables et bien équipés :

- Une aile récente de 22 lits
 - * 14 chambres individuelles
 - * 4 chambres doubles
 - * 1 salle d'examen
 - * 3 salles d'opération
- Des salles de consultations



Coordonnées utiles :

- ☎ Consultations Externes : 03.27.73.73.51
- ☎ Chirurgie Viscérale et vasculaire : 03.27.73.74.48
- ☎ UACA : 03.27.73.73.51



LA CHIRURGIE BARIATRIQUE

Une structure de prise en charge chirurgicale de l'obésité, encadrée par le Docteur Thierry MIGNON, Chirurgien & Proctologue et le Docteur Anne-Sophie DUMONT, Médecin Nutritionniste spécialiste en chirurgie bariatrique.

Une première présentation avait été réalisée dans l'édition N° 52 de notre journal en juillet 2015.



Une prise en charge rapide et organisée

UN PARCOURS DE SOINS COMPLET, ORGANISÉ ET RAPIDE

Les médecins et l'ensemble des personnels organisent, pour vous et dans un délai très rapide, la prise en charge pluridisciplinaire avec l'ensemble des rendez-vous nécessaires au sein des Consultations Externes.



UNE PRISE EN CHARGE PLURIDISCIPLINAIRE

Anesthésiste
Cardiologue
Diététicienne
Endocrinologue
Gastro-entérologue
Nutritionniste
Pneumologue
Psychologue
Stomatologue
Tabacologue

Quoi de Neuf ... ?

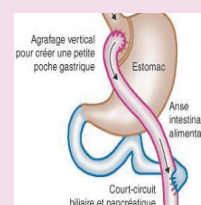
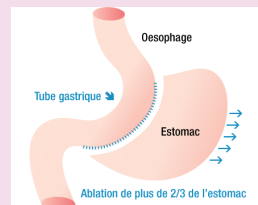
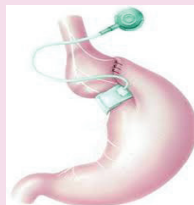
LA PRISE EN CHARGE DU PATIENT EN « PREOPERATOIRE » :

- 1** **1ERE CONSULTATION :** Consultation avec le Dr Mignon, Chirurgien et le Dr Dumont, nutritionniste.
- 2** **ENSUITE :** l'ensemble des examens nécessaires à la constitution du dossier sera programmé par nos soins au sein du Centre Hospitalier de Cambrai.
- 3** **LA CONCERTATION :** Réunion de Concertation Pluridisciplinaire (RCP). L'ensemble des résultats des différentes consultations sera examiné par l'équipe médicale.



- 4** **CONSULTATION DEFINITIVE PRE-OPERATOIRE :** Le chirurgien discute du type d'intervention avec le patient, le ré-informe de la technique opératoire (visualisation d'une vidéo explicative) et fixe la date d'intervention.
- 5** **L'INTERVENTION :** 3 interventions sont réalisées au sein du Centre Hospitalier de Cambrai :

- ◆ Anneau gastrique (figure gauche)
- ◆ Sleeve (figure milieu)
- ◆ By-pass (figure droite)



- 6** **LA PRISE EN CHARGE DANS LE SERVICE DE CHIRURGIE :**
le (a) patient (e) rentre la veille,
Un examen (TOGD) sera réalisé dans les 24h post-opératoires afin de s'assurer que l'intervention s'est bien déroulée.
Le patient restera hospitalisé 5 jours
La réalimentation se fera progressivement selon le protocole expliqué et fourni par nos diététiciennes lors de l'hospitalisation.
- 7** **LE SUIVI POST-OPERATOIRE PERSONNALISE, ORGANISE, COMPLET ET PROLONGE : un vrai + dans notre établissement**

CE QUI FAIT NOTRE DIFFERENCE ET CONSTITUE UN VRAI PLUS : LE SUIVI POST-OPERATOIRE

Nous attachons autant d'importance à la phase préopératoire qu'à la phase post-opératoire.

Le patient bénéficie d'un suivi régulier post-opératoire à 1 mois, 3 mois, 6 mois, 9 mois et 1 an assuré par le Docteur Anne-Sophie DUMONT. Elle adapte les rendez-vous en fonction des besoins des patients.

Le suivi des patients est essentiel et à vie !

A ce stade de la prise en charge, le rôle de la Nutritionniste est multiple :

- ☑ Evaluation de la perte pondérale, calcul des paramètres anthropométriques.
- ☑ Evaluation et sensibilisation des patients sur les apports nutritionnels et sur leur comportement.
- ☑ Détection des carences nutritionnelles et supplémentation si nécessaire.
- ☑ Adaptation du traitement des co-morbidités associés à l'obésité.
- ☑ Evaluation et réadaption du sevrage des anneaux gastriques en radiologie (TOGD).
- ☑ Détection des éventuelles complications chirurgicales en organisant les examens nécessaires ou en mettant en place le traitement adéquat.



S'il le souhaite, le patient peut contacter l'infirmière référente de la chirurgie bariatrique à tout moment.